

Prismant



Ziekenhuiszorg voor buitenlanders



Leo Vandermeulen
congres VGE, Tilburg,
19 maart 2009



Buitenlandse patiënten in Nederlandse ziekenhuizen

- Wat weten we van ze?
- Waar komen ze vandaan?
- Welke ontwikkelingen zien we?
- Waar gaan ze naar toe?
- Voor wie komen ze ?
- Waarvoor komen ze?



Aanleiding

- Het  themanummer over
Grensoverschrijdende zorg
- Het  -congres

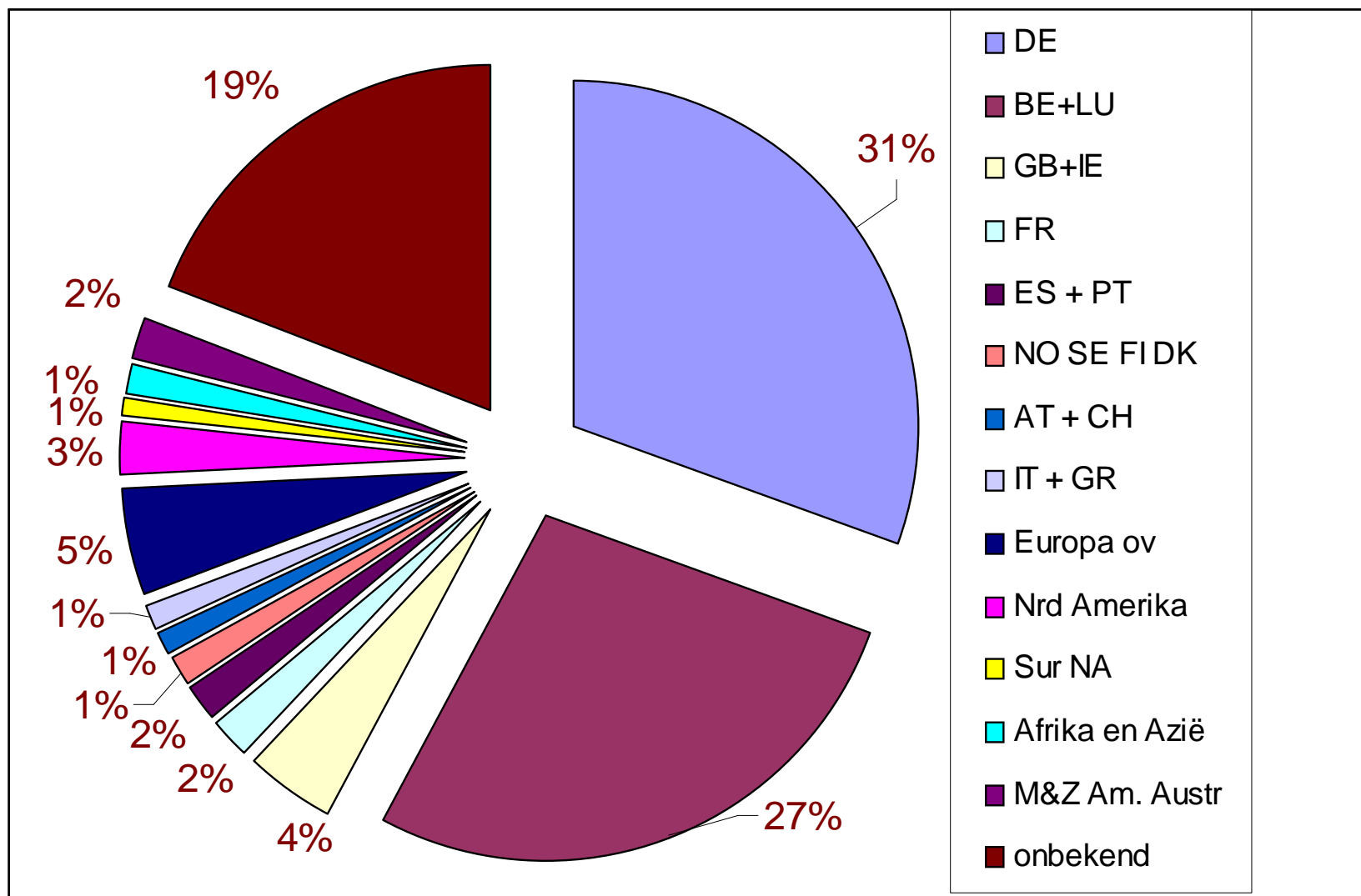


Wat **weten** we van ze?

- Informatie afkomstig uit de Landelijke Medische Registratie LMR
- De LMR bestaat al 50 jaar!
- LMR is een patiëntenregistratie, waarin patiënt- en behandelgegevens worden vastgelegd
 - geboortedatum, geslacht, postcode
 - hoofd- en nevendiaagnoses, verrichtingen
- Van alle ziekenhuizen in Nederland
- Voor opnamen en dagopnamen

Waar komen ze vandaan?

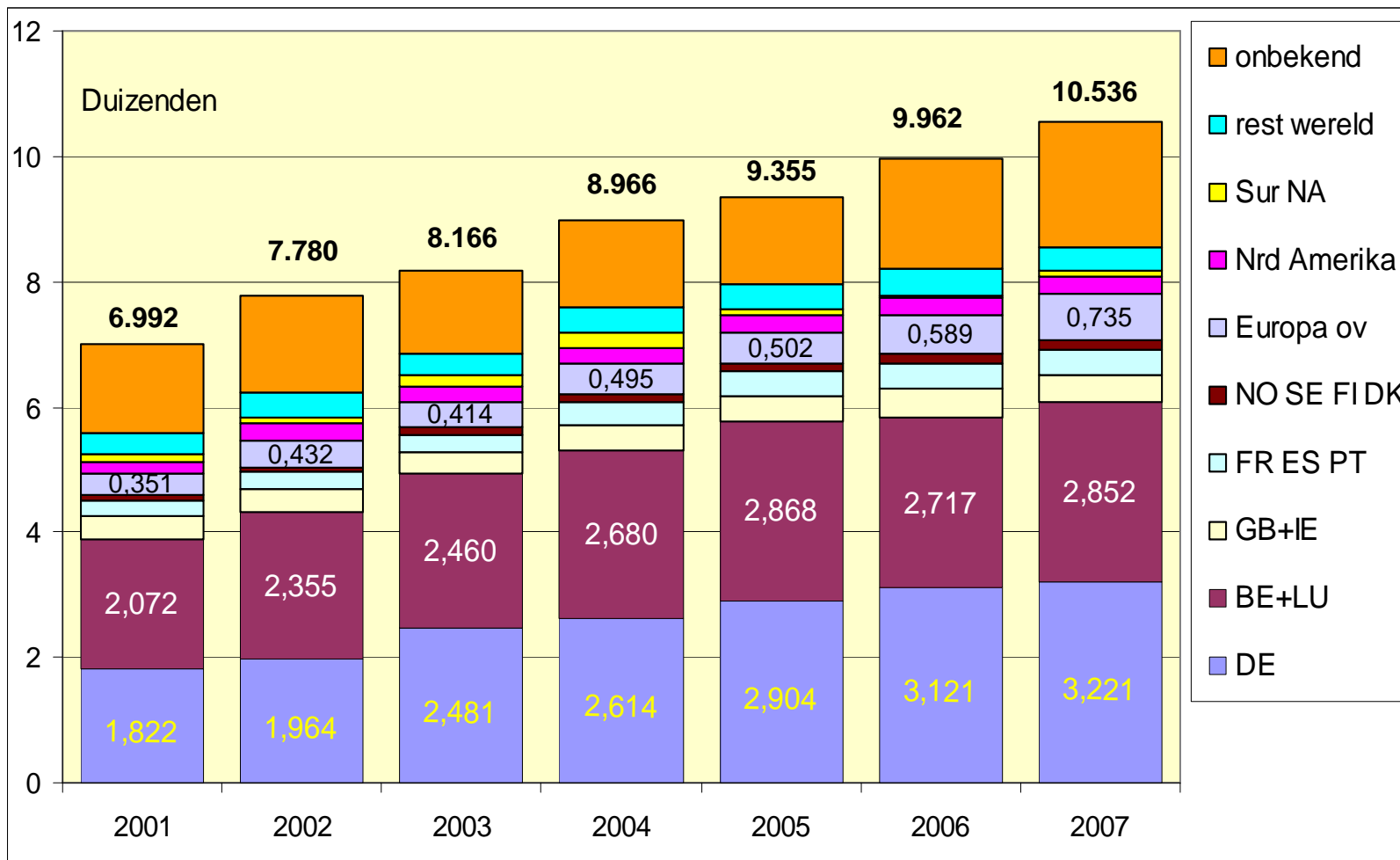
Prismant



bron: LMR

Ontwikkeling in buitenlandse patiëntenstromen

Prismant



Aandeel niet ingezetenen in ziekenhuizen

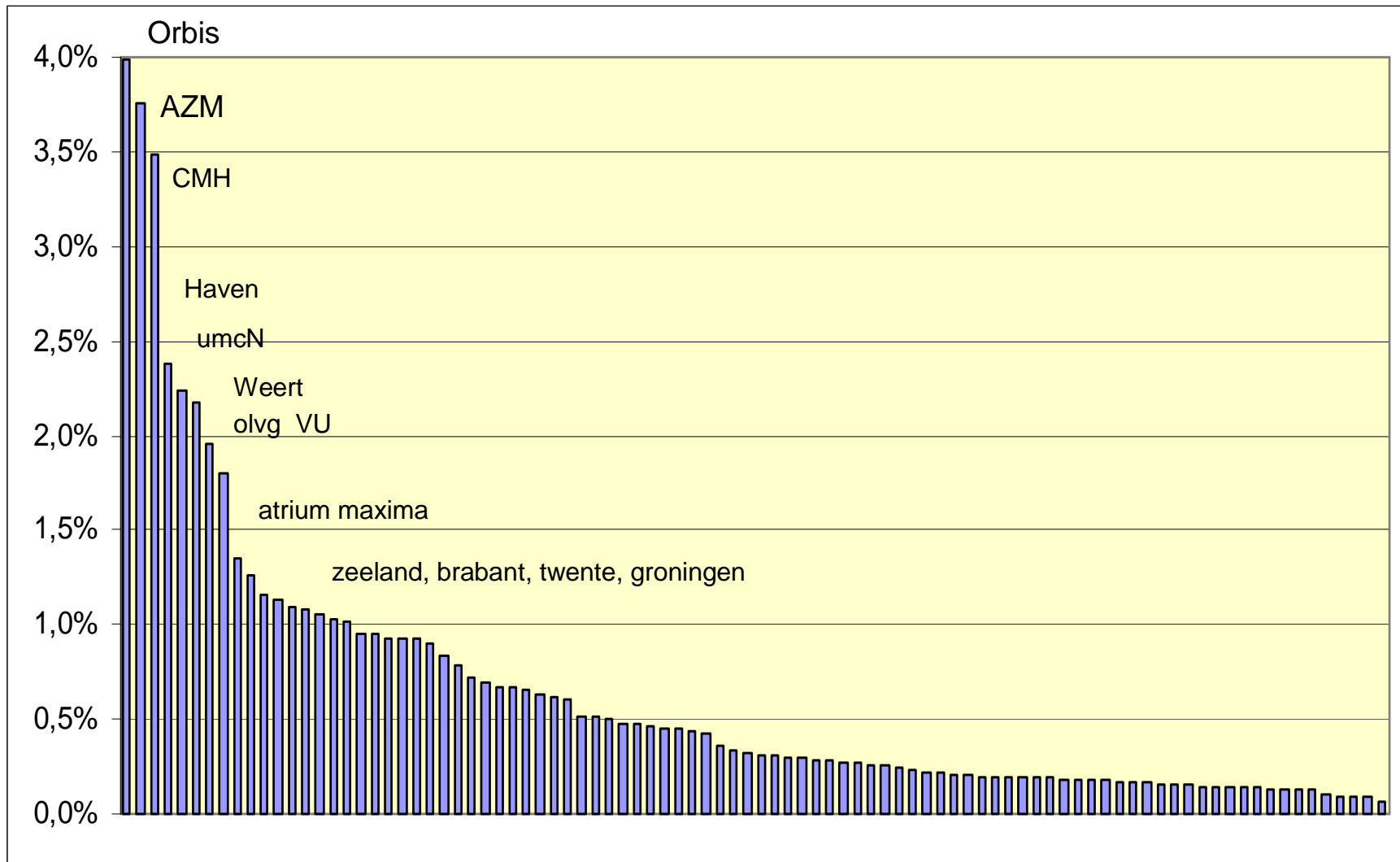
Prismant



	2001	2002	2003	2004	2005	2006	2007	gem.gr
DE	1.822	1.964	2.481	2.614	2.904	3.121	3.221	10,0%
BE+LU	2.072	2.355	2.460	2.680	2.868	2.717	2.852	5,5%
GB+IE	365	384	344	407	384	444	447	3,4%
FR	137	147	144	243	246	244	210	7,4%
ES + PT	100	114	127	127	182	170	183	10,6%
NO SE FI DK	87	76	117	134	108	166	154	10,0%
AT + CH	49	66	64	57	63	72	94	11,5%
IT + GR	72	93	95	125	96	115	124	9,5%
Europa ov	230	273	255	313	343	402	517	14,5%
Nrd Amerika	192	263	246	239	261	283	282	6,6%
Sur NA	109	108	184	249	97	41	82	-4,6%
Afrika en Azië	126	130	108	158	129	175	146	2,5%
M&Z Am. Austr	216	270	220	242	292	249	219	0,2%
onbekend	1.415	1.537	1.321	1.378	1.382	1.763	2.005	6,0%
Totaal	6.992	7.780	8.166	8.966	9.355	9.962	10.536	7,1%
Aandeel	0,48%	0,52%	0,52%	0,55%	0,56%	0,58%	0,60%	3,7%

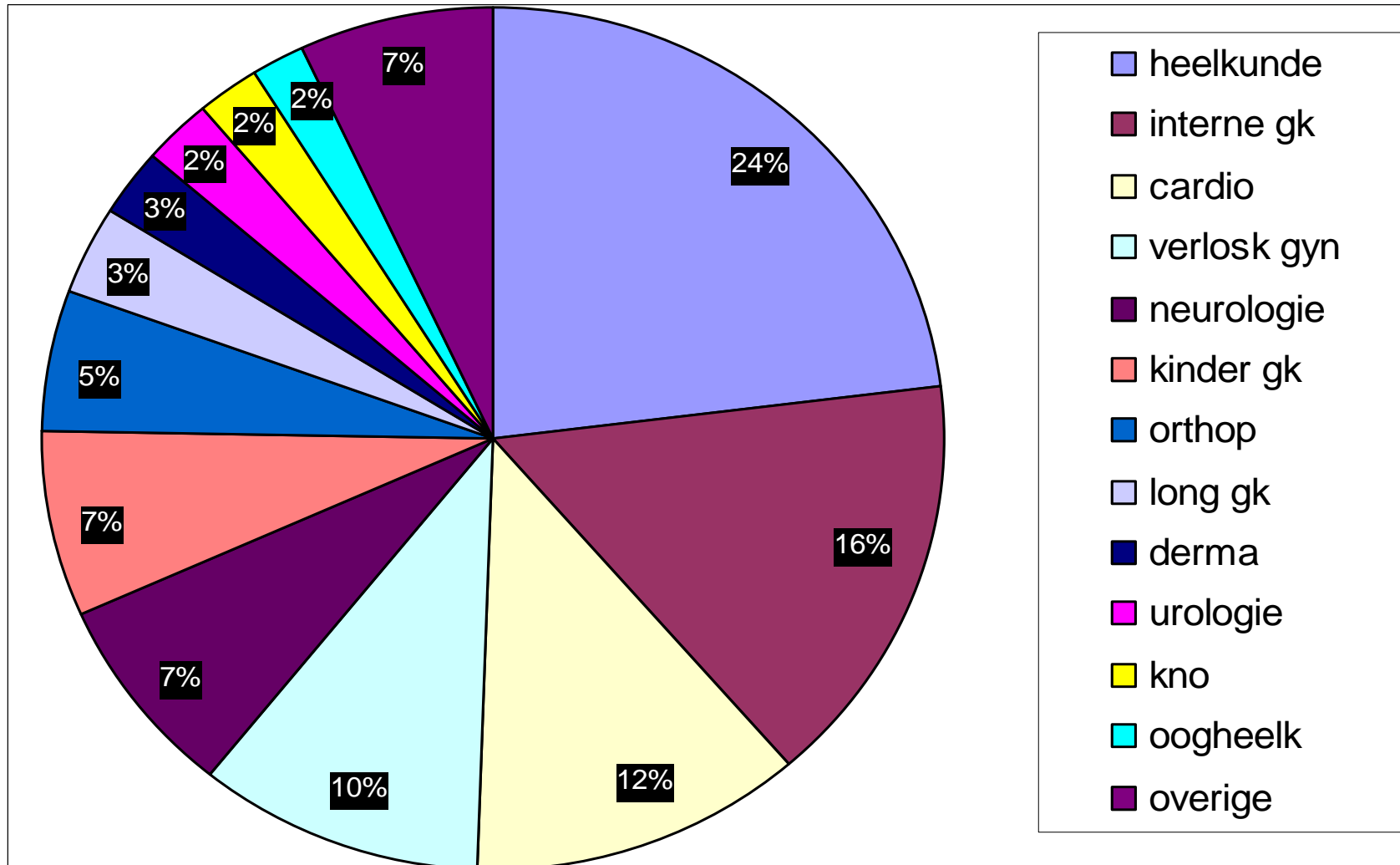
Waar gaan ze naar toe?

Prismant



Waar komen ze voor?

Prismant



Welke specialismen?

Prismant

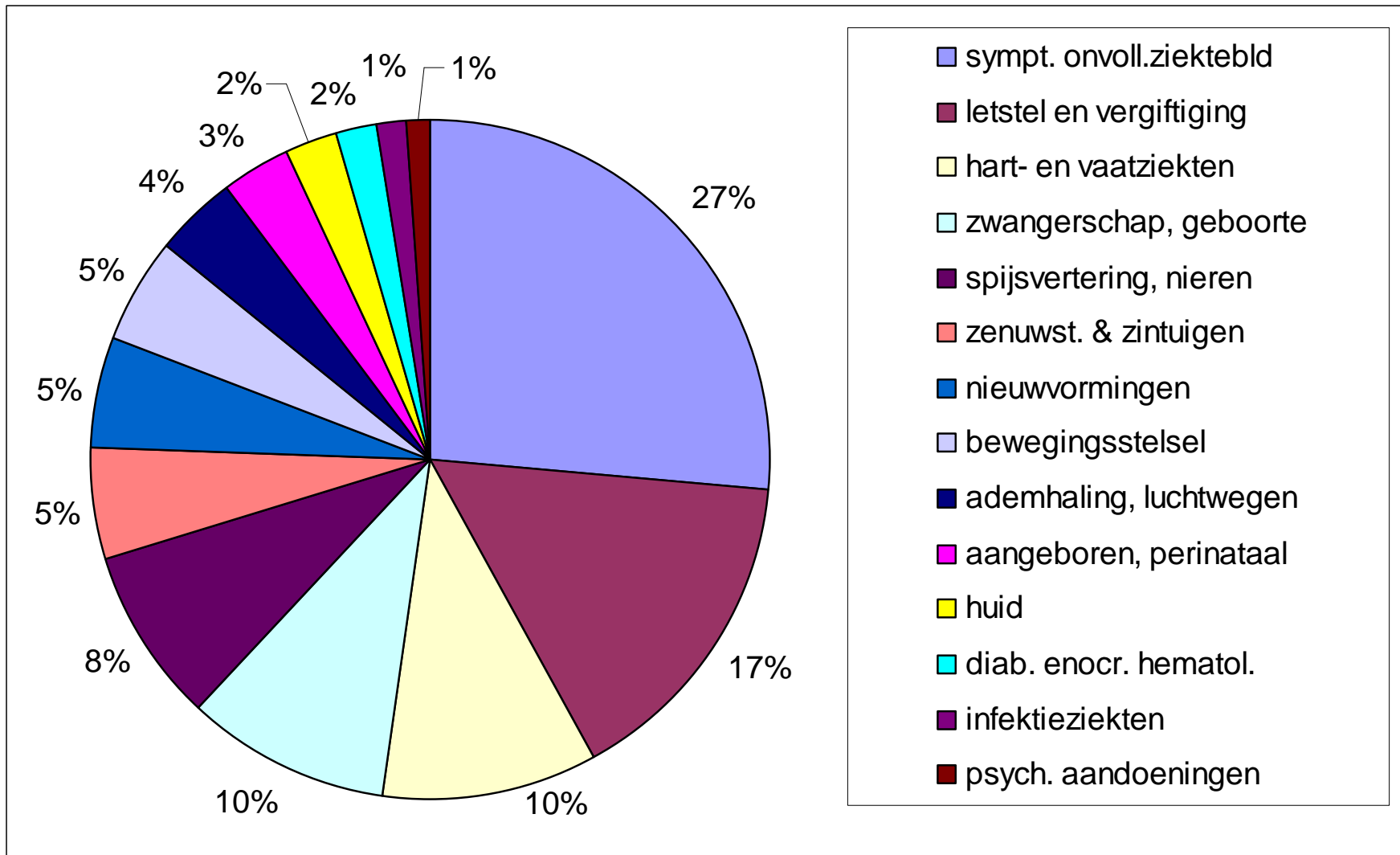


- Meer dan gemiddeld (opnamen)
 - dermatologie
 - oogheelkunde
 - heekunde
 - interne
 - neurologie
- Minder dan gemiddeld
 - longgeneeskunde
 - urologie
 - verloskunde



Wat hebben ze?

Prismant





Samenvatting

- Groei niet ingezetenen patiënten: **50%** in 7 jaar naar 10.500
- Aandeel stijgt van 0,48% naar 0,60%, maar blijft laag
- Groei komt vooral uit landen waar zich veel Nederlanders hebben gevestigd:
 - Duitsland
 - Spanje
- En uit nieuwe EU landen:
 - Polen
- Ziekenhuizen in grensstreek en Amsterdam ontvangen relatief veel niet ingezetenen



Discussie

- Is er een internationale markt voor ziekenhuiszorg?
- Is er dan wel een gelijk speelveld?
 - bekostiging
 - kapitaallasten in prijs

Prismant

